

TRIBUNAL ELECTORAL DEL ESTADO DE MÉXICO  
TEE080910CA6

AVANCE PRESUPUESTAL DE EGRESOS DEL 01 DE ENERO DE 2016 AL 31 DE ENERO DE 2016

| PARTID/CONCEPTO  | APROBADO      | AMPLIACION | REDUCCION | MODIFICADO    | COMPROMETIDO | DEVENGADO | PAGADO       | EJERCIDO     | POR EJERCER   |
|--|---------------|------------|-----------|---------------|--------------|-----------|--------------|--------------|---------------|
| 1000 SERVICIOS PERSONALES  | 58,907,569.00 | 511,050.91 | 6,029.52  | 59,412,590.39 | 0.20         | 0.00      | 4,022,206.46 | 4,022,206.66 | 55,390,383.73 |
| 1100 REMUNERACIONES AL PERSONAL DE CARÁCTER PERMANENTE               | 26,874,161.04 | 351,211.18 | 0.00      | 27,225,372.22 | 0.20         | 0.00      | 2,590,724.40 | 2,590,724.60 | 24,634,647.62 |
| 1130 Sueldos base al personal permanente.                            | 26,874,161.04 | 351,211.18 | 0.00      | 27,225,372.22 | 0.20         | 0.00      | 2,590,724.40 | 2,590,724.60 | 24,634,647.62 |
| 1131 Sueldo base.  | 26,874,161.04 | 351,211.18 | 0.00      | 27,225,372.22 | 0.20         | 0.00      | 2,590,724.40 | 2,590,724.60 | 24,634,647.62 |
| 1300 REMUNERACIONES ADICIONALES Y ESPECIALES                         | 23,186,149.74 | 64,992.40  | 0.00      | 23,251,142.14 | 0.00         | 0.00      | 638,759.86   | 638,759.86   | 22,612,382.28 |
| 1320 Primas de vacaciones, dominical y gratificación de fin de año.  | 6,261,797.29  | 0.00       | 0.00      | 6,261,797.29  | 0.00         | 0.00      | 0.00         | 0.00         | 6,261,797.29  |
| 1321 Prima vacacional.   | 1,841,705.12  | 0.00       | 0.00      | 1,841,705.12  | 0.00         | 0.00      | 0.00         | 0.00         | 1,841,705.12  |
| 1322 Aguinaldo.  | 4,420,092.17  | 0.00       | 0.00      | 4,420,092.17  | 0.00         | 0.00      | 0.00         | 0.00         | 4,420,092.17  |
| 1340 Compensaciones.   | 16,924,352.45 | 64,992.40  | 0.00      | 16,989,344.85 | 0.00         | 0.00      | 638,759.86   | 638,759.86   | 16,350,584.99 |
| 1345 Gratificación.  | 6,885,209.52  | 64,992.40  | 0.00      | 6,950,201.92  | 0.00         | 0.00      | 638,759.86   | 638,759.86   | 6,311,442.06  |
| 1346 Gratificación por convenio.                                     | 10,039,142.93 | 0.00       | 0.00      | 10,039,142.93 | 0.00         | 0.00      | 0.00         | 0.00         | 10,039,142.93 |
| 1400 SEGURIDAD SOCIAL  | 5,471,321.14  | 55,064.44  | 6,029.52  | 5,520,356.06  | 0.00         | 0.00      | 471,611.22   | 471,611.22   | 5,048,744.84  |
| 1410 Aportaciones de seguridad social.                               | 5,070,915.60  | 55,064.44  | 6,029.52  | 5,119,950.52  | 0.00         | 0.00      | 471,611.22   | 471,611.22   | 4,648,339.30  |
| 1412 Cuotas de servicio de salud.                                    | 2,370,583.68  | 28,179.32  | 0.00      | 2,398,763.00  | 0.00         | 0.00      | 225,727.96   | 225,727.96   | 2,173,035.04  |
| 1413 Cuotas al sistema solidario de reparto.                         | 1,758,973.08  | 20,908.89  | 0.00      | 1,779,881.97  | 0.00         | 0.00      | 167,489.98   | 167,489.98   | 1,612,391.99  |
| 1414 Cuotas del sistema de capitalización individual.                | 438,558.00    | 0.00       | 6,029.52  | 432,528.48    | 0.00         | 0.00      | 30,516.98    | 30,516.98    | 402,011.50    |
| 1415 Aportaciones para financiar los gastos generales de administr   | 207,426.12    | 2,465.55   | 0.00      | 209,891.67    | 0.00         | 0.00      | 19,751.06    | 19,751.06    | 190,140.61    |
| 1416 Riesgo de trabajo.  | 295,374.72    | 3,510.68   | 0.00      | 298,885.40    | 0.00         | 0.00      | 28,125.24    | 28,125.24    | 270,760.16    |
| 1440 Aportaciones para seguros.                                      | 400,405.54    | 0.00       | 0.00      | 400,405.54    | 0.00         | 0.00      | 0.00         | 0.00         | 400,405.54    |
| 1441 Seguros y fianzas.  | 400,405.54    | 0.00       | 0.00      | 400,405.54    | 0.00         | 0.00      | 0.00         | 0.00         | 400,405.54    |
| 1500 OTRAS PRESTACIONES SOCIALES Y ECONÓMICAS.                       | 3,375,937.08  | 39,782.89  | 0.00      | 3,415,719.97  | 0.00         | 0.00      | 321,110.98   | 321,110.98   | 3,094,608.99  |
| 1510 Cuotas para el fondo de ahorro y fondo de trabajo.              | 3,375,937.08  | 39,782.89  | 0.00      | 3,415,719.97  | 0.00         | 0.00      | 321,110.98   | 321,110.98   | 3,094,608.99  |
| 1512 Seguro de separación individualizado.                           | 3,375,937.08  | 39,782.89  | 0.00      | 3,415,719.97  | 0.00         | 0.00      | 321,110.98   | 321,110.98   | 3,094,608.99  |
| 2000 MATERIALES Y SUMINISTROS  | 2,676,864.00  | 4,878.42   | 4,878.42  | 2,676,864.00  | 0.00         | 70,235.69 | 0.00         | 70,235.69    | 2,606,628.31  |
| 2100 MATERIALES DE ADMINISTRACION, EMISION DE DOCUMENTOS             | 558,268.00    | 0.00       | 0.00      | 558,268.00    | 0.00         | 2,329.90  | 0.00         | 2,329.90     | 555,938.10    |
| 2110 Materiales, útiles y equipos menores de oficina.                | 88,891.00     | 0.00       | 0.00      | 88,891.00     | 0.00         | 0.00      | 0.00         | 0.00         | 88,891.00     |
| 2111 Materiales y útiles de oficina.                                 | 88,891.00     | 0.00       | 0.00      | 88,891.00     | 0.00         | 0.00      | 0.00         | 0.00         | 88,891.00     |
| 2112 Enseres de oficina.   | 0.00          | 0.00       | 0.00      | 0.00          | 0.00         | 0.00      | 0.00         | 0.00         | 0.00          |
| 2120 Materiales y útiles de impresión y reproducción.                | 74,984.00     | 0.00       | 0.00      | 74,984.00     | 0.00         | 603.82    | 0.00         | 603.82       | 74,380.18     |
| 2121 Material y útiles de imprenta y reproducción.                   | 74,984.00     | 0.00       | 0.00      | 74,984.00     | 0.00         | 603.82    | 0.00         | 603.82       | 74,380.18     |
| 2140 Materiales útiles y equipos menores de tecnologías de la info   | 299,396.00    | 0.00       | 0.00      | 299,396.00    | 0.00         | 1,726.08  | 0.00         | 1,726.08     | 297,669.92    |
| 2141 Materiales y útiles para el procesamiento en equipos y bienes   | 299,396.00    | 0.00       | 0.00      | 299,396.00    | 0.00         | 1,726.08  | 0.00         | 1,726.08     | 297,669.92    |
| 2150 Material impreso e informacion digital.                         | 55,002.00     | 0.00       | 0.00      | 55,002.00     | 0.00         | 0.00      | 0.00         | 0.00         | 55,002.00     |
| 2151 Material de informacion.  | 55,002.00     | 0.00       | 0.00      | 55,002.00     | 0.00         | 0.00      | 0.00         | 0.00         | 55,002.00     |
| 2160 Material de limpieza.   | 29,695.00     | 0.00       | 0.00      | 29,695.00     | 0.00         | 0.00      | 0.00         | 0.00         | 29,695.00     |
| 2161 Material y enseres de limpieza.                                 | 29,695.00     | 0.00       | 0.00      | 29,695.00     | 0.00         | 0.00      | 0.00         | 0.00         | 29,695.00     |
| 2180 Materiales para el registro e identificación de bienes y person | 10,300.00     | 0.00       | 0.00      | 10,300.00     | 0.00         | 0.00      | 0.00         | 0.00         | 10,300.00     |

TRIBUNAL ELECTORAL DEL ESTADO DE MÉXICO  
TEE080910CA6

AVANCE PRESUPUESTAL DE EGRESOS DEL 01 DE ENERO DE 2016 AL 31 DE ENERO DE 2016

| PARTID/CONCEPTO   | APROBADO      | AMPLIACION | REDUCCION | MODIFICADO   | COMPROMETIDO | DEVENGADO | PAGADO     | EJERCIDO  | POR EJERCER  |
|---|---------------|------------|-----------|--------------|--------------|-----------|------------|-----------|--------------|
| 2181 Material para identificación y registro.                     | 10,300.00     | 0.00       | 0.00      | 10,300.00    | 0.00         | 0.00      | 0.00       | 0.00      | 10,300.00    |
| 2200 ALIMENTOS Y UTENSILIOS.                                      | 648,900.00    | 0.00       | 0.00      | 648,900.00   | 0.00         | 58,591.48 | 0.00       | 58,591.48 | 590,308.52   |
| 2210 Productos alimenticios para personas.                        | 648,900.00    | 0.00       | 0.00      | 648,900.00   | 0.00         | 58,591.48 | 0.00       | 58,591.48 | 590,308.52   |
| 2211 Productos alimenticios para personas.                        | 648,900.00    | 0.00       | 0.00      | 648,900.00   | 0.00         | 58,591.48 | 0.00       | 58,591.48 | 590,308.52   |
| 2400 MATERIALES Y ARTICULOS DE CONSTRUCCION Y DE REPARACI.        | 144,200.00    | 4,705.15   | 585.15    | 148,320.00   | 0.00         | 4,705.15  | 0.00       | 4,705.15  | 143,614.85   |
| 2460 Material eléctrico y electrónico.                            | 45,320.00     | 2,775.37   | 0.00      | 48,095.37    | 0.00         | 2,775.37  | 0.00       | 2,775.37  | 45,320.00    |
| 2461 Material eléctrico y electrónico.                            | 45,320.00     | 2,775.37   | 0.00      | 48,095.37    | 0.00         | 2,775.37  | 0.00       | 2,775.37  | 45,320.00    |
| 2480 Materiales complementarios.                                  | 98,880.00     | 0.00       | 585.15    | 98,294.85    | 0.00         | 0.00      | 0.00       | 0.00      | 98,294.85    |
| 2481 Materiales complementarios.                                  | 61,800.00     | 0.00       | 585.15    | 61,214.85    | 0.00         | 0.00      | 0.00       | 0.00      | 61,214.85    |
| 2482 Material de señalización.                                    | 37,080.00     | 0.00       | 0.00      | 37,080.00    | 0.00         | 0.00      | 0.00       | 0.00      | 37,080.00    |
| 2490 Otros materiales y artículos de construcción y reparación.   | 0.00          | 1,929.78   | 0.00      | 1,929.78     | 0.00         | 1,929.78  | 0.00       | 1,929.78  | 0.00         |
| 2491 Materiales de construcción.                                  | 0.00          | 1,570.99   | 0.00      | 1,570.99     | 0.00         | 1,570.99  | 0.00       | 1,570.99  | 0.00         |
| 2492 Estructuras y manufacturas para todo tipo de construcción.   | 0.00          | 358.79     | 0.00      | 358.79       | 0.00         | 358.79    | 0.00       | 358.79    | 0.00         |
| 2500 PRODUCTOS QUIMICOS, FARMACEUTICOS Y DE LABORATORIC           | 21,630.00     | 0.00       | 4,120.00  | 17,510.00    | 0.00         | 0.00      | 0.00       | 0.00      | 17,510.00    |
| 2530 Medicinas y productos farmacéuticos.                         | 21,630.00     | 0.00       | 4,120.00  | 17,510.00    | 0.00         | 0.00      | 0.00       | 0.00      | 17,510.00    |
| 2531 Medicinas y productos farmacéuticos.                         | 21,630.00     | 0.00       | 4,120.00  | 17,510.00    | 0.00         | 0.00      | 0.00       | 0.00      | 17,510.00    |
| 2600 COMBUSTIBLES, LUBRICANTES Y ADITIVOS.                        | 1,236,000.00  | 0.00       | 0.00      | 1,236,000.00 | 0.00         | 3,935.88  | 0.00       | 3,935.88  | 1,232,064.12 |
| 2610 Combustibles, lubricantes y aditivos.                        | 1,236,000.00  | 0.00       | 0.00      | 1,236,000.00 | 0.00         | 3,935.88  | 0.00       | 3,935.88  | 1,232,064.12 |
| 2611 Combustibles, lubricantes y aditivos.                        | 1,236,000.00  | 0.00       | 0.00      | 1,236,000.00 | 0.00         | 3,935.88  | 0.00       | 3,935.88  | 1,232,064.12 |
| 2700 VESTUARIO, BLANCOS, PRENDAS DE PROTECCION Y ARTICULO         | 26,359.00     | 173.27     | 0.00      | 26,532.27    | 0.00         | 173.27    | 0.00       | 173.27    | 26,359.00    |
| 2710 Vestuario y uniformes.                                       | 20,600.00     | 0.00       | 0.00      | 20,600.00    | 0.00         | 0.00      | 0.00       | 0.00      | 20,600.00    |
| 2711 Vestuario y uniformes.                                       | 20,600.00     | 0.00       | 0.00      | 20,600.00    | 0.00         | 0.00      | 0.00       | 0.00      | 20,600.00    |
| 2720 Prendas de seguridad y protección personal.                  | 5,759.00      | 173.27     | 0.00      | 5,932.27     | 0.00         | 173.27    | 0.00       | 173.27    | 5,759.00     |
| 2721 Prendas de seguridad y protección personal.                  | 5,759.00      | 173.27     | 0.00      | 5,932.27     | 0.00         | 173.27    | 0.00       | 173.27    | 5,759.00     |
| 2900 HERRAMIENTAS, REFACCIONES Y ACCESORIOS MENORES.              | 41,507.00     | 0.00       | 173.27    | 41,333.73    | 0.00         | 500.01    | 0.00       | 500.01    | 40,833.72    |
| 2910 Herramientas menores.  | 10,606.00     | 0.00       | 173.27    | 10,432.73    | 0.00         | 0.00      | 0.00       | 0.00      | 10,432.73    |
| 2911 Refracciones, accesorios y herramientas.                     | 10,606.00     | 0.00       | 173.27    | 10,432.73    | 0.00         | 0.00      | 0.00       | 0.00      | 10,432.73    |
| 2940 Refracciones y accesorios menores de equipo de cómputo y te  | 12,360.00     | 0.00       | 0.00      | 12,360.00    | 0.00         | 500.01    | 0.00       | 500.01    | 11,859.99    |
| 2941 Refracciones y accesorios para equipo de cómputo.            | 12,360.00     | 0.00       | 0.00      | 12,360.00    | 0.00         | 500.01    | 0.00       | 500.01    | 11,859.99    |
| 2970 Refracciones y accesorios menores de equipo de defensa y seg | 6,180.00      | 0.00       | 0.00      | 6,180.00     | 0.00         | 0.00      | 0.00       | 0.00      | 6,180.00     |
| 2971 Artículos para la extinción de incendios.                    | 6,180.00      | 0.00       | 0.00      | 6,180.00     | 0.00         | 0.00      | 0.00       | 0.00      | 6,180.00     |
| 2990 Refracciones y accesorios menores otros bienes muebles.      | 12,361.00     | 0.00       | 0.00      | 12,361.00    | 0.00         | 0.00      | 0.00       | 0.00      | 12,361.00    |
| 2992 Otros enseres.   | 12,361.00     | 0.00       | 0.00      | 12,361.00    | 0.00         | 0.00      | 0.00       | 0.00      | 12,361.00    |
| 3000 SERVICIOS GENERALES.   | 10,005,076.00 | 56,444.18  | 0.00      | 561,465.57   | 9,500,054.61 | 0.00      | 282,893.52 | 71,031.83 | 353,925.35   |
| 3100 SERVICIOS BÁSICOS.   | 1,067,051.00  | 32,326.52  | 20,917.71 | 1,078,459.81 | 0.00         | 11,337.00 | 32,911.50  | 44,248.50 | 1,034,211.31 |
| 3110 Energía eléctrica.   | 391,400.00    | 0.00       | 0.00      | 391,400.00   | 0.00         | 0.00      | 0.00       | 0.00      | 391,400.00   |
| 3111 Servicio de energía eléctrica.                               | 391,400.00    | 0.00       | 0.00      | 391,400.00   | 0.00         | 0.00      | 0.00       | 0.00      | 391,400.00   |
| 3130 Agua.  | 154,500.00    | 0.00       | 0.00      | 154,500.00   | 0.00         | 0.00      | 0.00       | 0.00      | 154,500.00   |
| 3131 Servicio de agua.  | 154,500.00    | 0.00       | 0.00      | 154,500.00   | 0.00         | 0.00      | 0.00       | 0.00      | 154,500.00   |
| 3140 Telefonía tradicional.                                       | 25,206.00     | 0.00       | 17.71     | 25,188.29    | 0.00         | 0.00      | 1,921.98   | 1,921.98  | 23,266.31    |
| 3141 Servicio de telefonía convencional.                          | 25,206.00     | 0.00       | 17.71     | 25,188.29    | 0.00         | 0.00      | 1,921.98   | 1,921.98  | 23,266.31    |
| 3150 Telefonía celular.   | 370,800.00    | 1,337.00   | 20,900.00 | 351,237.00   | 0.00         | 11,337.00 | 0.00       | 11,337.00 | 339,900.00   |
| 3151 Servicio de telefonía celular.                               | 370,800.00    | 1,337.00   | 20,900.00 | 351,237.00   | 0.00         | 11,337.00 | 0.00       | 11,337.00 | 339,900.00   |

**TRIBUNAL ELECTORAL DEL ESTADO DE MÉXICO**  
**TEE080910CA6**


**AVANCE PRESUPUESTAL DE EGRESOS DEL 01 DE ENERO DE 2016 AL 31 DE ENERO DE 2016**


| PARTIDO CONCEPTO   | APROBADO     | AMPLIACION | REDUCCION  | MODIFICADO   | COMPROMETIDO | DEVENGADO | PAGADO    | EJERCIDO  | POR EJERCER  |
|--|--------------|------------|------------|--------------|--------------|-----------|-----------|-----------|--------------|
| 3160 Servicios de telecomunicaciones y satélites.                    | 50,985.00    | 0.00       | 0.00       | 50,985.00    | 0.00         | 0.00      | 0.00      | 0.00      | 50,985.00    |
| 3162 Servicios de conducción de señales analógicas y digitales.      | 50,985.00    | 0.00       | 0.00       | 50,985.00    | 0.00         | 0.00      | 0.00      | 0.00      | 50,985.00    |
| 3170 Servicios de acceso de Internet, redes y procesamiento de inf   | 0.00         | 30,989.52  | 0.00       | 30,989.52    | 0.00         | 0.00      | 30,989.52 | 30,989.52 | 0.00         |
| 3171 Servicios de acceso a Internet.                                 | 0.00         | 30,989.52  | 0.00       | 30,989.52    | 0.00         | 0.00      | 30,989.52 | 30,989.52 | 0.00         |
| 3180 Servicios postales y telegráficos.                              | 74,160.00    | 0.00       | 0.00       | 74,160.00    | 0.00         | 0.00      | 0.00      | 0.00      | 74,160.00    |
| 3181 Servicio postal y telegráfico.                                  | 74,160.00    | 0.00       | 0.00       | 74,160.00    | 0.00         | 0.00      | 0.00      | 0.00      | 74,160.00    |
| 3200 SERVICIOS DE ARRENDAMIENTO.                                     | 1,718,421.00 | 0.00       | 31,798.74  | 1,686,622.26 | 0.00         | 99,791.82 | 0.00      | 99,791.82 | 1,586,830.44 |
| 3220 Arrendamiento de edificios.                                     | 1,504,281.00 | 0.00       | 27,961.74  | 1,476,319.26 | 0.00         | 97,394.26 | 0.00      | 97,394.26 | 1,378,925.00 |
| 3221 Arrendamiento de edificios y locales.                           | 1,504,281.00 | 0.00       | 27,961.74  | 1,476,319.26 | 0.00         | 97,394.26 | 0.00      | 97,394.26 | 1,378,925.00 |
| 3230 Arrendamiento de mobiliario y equipo de administración, edu     | 214,140.00   | 0.00       | 3,837.00   | 210,303.00   | 0.00         | 2,397.56  | 0.00      | 2,397.56  | 207,905.44   |
| 3231 Arrendamiento de equipo y bienes informáticos.                  | 214,140.00   | 0.00       | 3,837.00   | 210,303.00   | 0.00         | 2,397.56  | 0.00      | 2,397.56  | 207,905.44   |
| 3300 SERVICIOS PROFESIONALES, CIENTÍFICOS, TÉCNICOS Y OTROS :        | 2,030,722.00 | 437.73     | 508,749.12 | 1,522,410.61 | 0.00         | 17,641.66 | 437.73    | 18,079.39 | 1,504,331.22 |
| 3310 Servicios legales, de contabilidad, auditoría y relacionados.   | 413,687.00   | 437.73     | 0.00       | 414,124.73   | 0.00         | 0.00      | 437.73    | 437.73    | 413,687.00   |
| 3311 Asesorías asociadas a convenios o acuerdos.                     | 413,687.00   | 437.73     | 0.00       | 414,124.73   | 0.00         | 0.00      | 437.73    | 437.73    | 413,687.00   |
| 3340 Servicios de capacitación.                                      | 999,035.00   | 0.00       | 508,749.12 | 490,285.88   | 0.00         | 0.00      | 0.00      | 0.00      | 490,285.88   |
| 3341 Capacitación.   | 999,035.00   | 0.00       | 508,749.12 | 490,285.88   | 0.00         | 0.00      | 0.00      | 0.00      | 490,285.88   |
| 3380 Servicios de vigilancia.  | 618,000.00   | 0.00       | 0.00       | 618,000.00   | 0.00         | 17,641.66 | 0.00      | 17,641.66 | 600,358.34   |
| 3381 Servicios de vigilancia.  | 618,000.00   | 0.00       | 0.00       | 618,000.00   | 0.00         | 17,641.66 | 0.00      | 17,641.66 | 600,358.34   |
| 3400 SERVICIOS FINANCIEROS, BANCARIOS Y COMERCIALES.                 | 503,788.00   | 7,455.00   | 0.00       | 511,243.00   | 0.00         | 0.00      | 9,095.00  | 9,095.00  | 502,148.00   |
| 3410 Servicios financieros y bancarios.                              | 19,688.00    | 7,455.00   | 0.00       | 27,143.00    | 0.00         | 0.00      | 9,095.00  | 9,095.00  | 18,048.00    |
| 3411 Servicios bancarios y financieros.                              | 19,688.00    | 7,455.00   | 0.00       | 27,143.00    | 0.00         | 0.00      | 9,095.00  | 9,095.00  | 18,048.00    |
| 3450 Seguro de bienes patrimoniales.                                 | 412,000.00   | 0.00       | 0.00       | 412,000.00   | 0.00         | 0.00      | 0.00      | 0.00      | 412,000.00   |
| 3451 Seguros y fianzas.  | 412,000.00   | 0.00       | 0.00       | 412,000.00   | 0.00         | 0.00      | 0.00      | 0.00      | 412,000.00   |
| 3470 Fletes y manobras.  | 72,100.00    | 0.00       | 0.00       | 72,100.00    | 0.00         | 0.00      | 0.00      | 0.00      | 72,100.00    |
| 3471 Fletes y manobras.  | 72,100.00    | 0.00       | 0.00       | 72,100.00    | 0.00         | 0.00      | 0.00      | 0.00      | 72,100.00    |
| 3500 SERVICIOS DE INSTALACION, REPARACION, MANTENIMIENTO )           | 1,215,140.00 | 3,639.93   | 0.00       | 1,218,779.93 | 0.00         | 25,389.93 | 17,933.60 | 43,323.53 | 1,175,456.40 |
| 3510 Conservación y mantenimiento menor de inmuebles.                | 144,200.00   | 2,500.00   | 0.00       | 146,700.00   | 0.00         | 2,500.00  | 0.00      | 2,500.00  | 144,200.00   |
| 3511 Reparación y mantenimiento de inmuebles.                        | 61,800.00    | 2,500.00   | 0.00       | 64,300.00    | 0.00         | 2,500.00  | 0.00      | 2,500.00  | 61,800.00    |
| 3512 Adaptación de locales, almacenes, bodegas y edificios.          | 82,400.00    | 0.00       | 0.00       | 82,400.00    | 0.00         | 0.00      | 0.00      | 0.00      | 82,400.00    |
| 3530 Instalación, reparación y mantenimiento de equipo de cómpu      | 3,090.00     | 1,139.93   | 0.00       | 4,229.93     | 0.00         | 1,139.93  | 0.00      | 1,139.93  | 3,090.00     |
| 3531 Reparación, instalación y mantenimiento de bienes inform tic    | 3,090.00     | 1,139.93   | 0.00       | 4,229.93     | 0.00         | 1,139.93  | 0.00      | 1,139.93  | 3,090.00     |
| 3550 Reparación y mantenimiento de equipo de transporte.             | 741,600.00   | 0.00       | 0.00       | 741,600.00   | 0.00         | 0.00      | 17,933.60 | 17,933.60 | 723,666.40   |
| 3551 Reparación y mantenimiento de vehículos terrestres, a reos y    | 741,600.00   | 0.00       | 0.00       | 741,600.00   | 0.00         | 0.00      | 17,933.60 | 17,933.60 | 723,666.40   |
| 3580 Servicios de limpieza y manejo de desechos.                     | 326,250.00   | 0.00       | 0.00       | 326,250.00   | 0.00         | 21,750.00 | 0.00      | 21,750.00 | 304,500.00   |
| 3581 Servicios de lavandería, limpieza e higiene.                    | 326,250.00   | 0.00       | 0.00       | 326,250.00   | 0.00         | 21,750.00 | 0.00      | 21,750.00 | 304,500.00   |
| 3600 SERVICIOS DE COMUNICACIÓN SOCIAL Y PUBLICIDAD.                  | 496,640.00   | 0.00       | 0.00       | 496,640.00   | 0.00         | 0.00      | 9,198.80  | 9,198.80  | 487,441.20   |
| 3610 Difusión por radio, televisión y otros medios de mensajería sob | 236,900.00   | 0.00       | 0.00       | 236,900.00   | 0.00         | 0.00      | 0.00      | 0.00      | 236,900.00   |
| 3611 Gastos de publicidad y propaganda.                              | 51,500.00    | 0.00       | 0.00       | 51,500.00    | 0.00         | 0.00      | 0.00      | 0.00      | 51,500.00    |
| 3612 Publicaciones oficiales y de información en general para difus  | 185,400.00   | 0.00       | 0.00       | 185,400.00   | 0.00         | 0.00      | 0.00      | 0.00      | 185,400.00   |
| 3660 Servicios de creación y difusión de contenido exclusivamente    | 259,740.00   | 0.00       | 0.00       | 259,740.00   | 0.00         | 0.00      | 9,198.80  | 9,198.80  | 250,541.20   |
| 3661 Servicios de creación y difusión de contenido a través de Inter | 259,740.00   | 0.00       | 0.00       | 259,740.00   | 0.00         | 0.00      | 9,198.80  | 9,198.80  | 250,541.20   |
| 3700 SERVICIOS DE TRASLADO Y VIÁTICOS.                               | 61,800.00    | 12,585.00  | 0.00       | 74,385.00    | 0.00         | 17,735.00 | 0.00      | 17,735.00 | 56,650.00    |
| 3720 Pasajes terrestres.   | 61,800.00    | 12,585.00  | 0.00       | 74,385.00    | 0.00         | 17,735.00 | 0.00      | 17,735.00 | 56,650.00    |


TRIBUNAL ELECTORAL DEL ESTADO DE MÉXICO  
TEE080910CA6

AVANCE PRESUPUESTAL DE EGRESOS DEL 01 DE ENERO DE 2016 AL 31 DE ENERO DE 2016

| PARTID/CONCEPTO  | APROBADO             | AMPLIACION        | REDUCCION         | MODIFICADO           | COMPROMETIDO | DEVENGADO         | PAGADO              | EJERCIDO            | POR EJERCER          |
|--|----------------------|-------------------|-------------------|----------------------|--------------|-------------------|---------------------|---------------------|----------------------|
| 3721 Gastos de traslado por via terrestre.                       | 61,800.00            | 12,585.00         | 0.00              | 74,385.00            | 0.00         | 17,735.00         | 0.00                | 17,735.00           | 56,650.00            |
| 3800 SERVICIOS OFICIALES.  | 464,103.00           | 0.00              | 0.00              | 464,103.00           | 0.00         | 0.00              | 0.00                | 0.00                | 464,103.00           |
| 3820 Gastos de orden social y cultural.                          | 464,103.00           | 0.00              | 0.00              | 464,103.00           | 0.00         | 0.00              | 0.00                | 0.00                | 464,103.00           |
| 3821 Gastos de ceremonias oficiales y de orden social            | 464,103.00           | 0.00              | 0.00              | 464,103.00           | 0.00         | 0.00              | 0.00                | 0.00                | 464,103.00           |
| 3900 OTROS SERVICIOS GENERALES.                                  | 2,447,411.00         | 0.00              | 0.00              | 2,447,411.00         | 0.00         | 110,998.11        | 1,455.20            | 112,453.31          | 2,334,957.69         |
| 3920 Impuestos y derechos.                                       | 212,463.00           | 0.00              | 0.00              | 212,463.00           | 0.00         | 1,120.00          | 1,455.20            | 2,575.20            | 209,887.80           |
| 3922 Otros impuestos y derechos.                                 | 212,463.00           | 0.00              | 0.00              | 212,463.00           | 0.00         | 1,120.00          | 1,455.20            | 2,575.20            | 209,887.80           |
| 3980 Impuesto sobre nóminas y otros que se derivan de una relac  | 1,864,148.00         | 0.00              | 0.00              | 1,864,148.00         | 0.00         | 106,517.87        | 0.00                | 106,517.87          | 1,757,630.13         |
| 3982 Impuesto sobre erogaciones por remuneraciones al trabajo p  | 1,864,148.00         | 0.00              | 0.00              | 1,864,148.00         | 0.00         | 106,517.87        | 0.00                | 106,517.87          | 1,757,630.13         |
| 3990 Otros servicios generales.                                  | 370,800.00           | 0.00              | 0.00              | 370,800.00           | 0.00         | 3,360.24          | 0.00                | 3,360.24            | 367,439.76           |
| 3992 Gastos de servicios menores.                                | 370,800.00           | 0.00              | 0.00              | 370,800.00           | 0.00         | 3,360.24          | 0.00                | 3,360.24            | 367,439.76           |
| 5000 BIENES MUEBLES, INMUEBLES E INTANGIBLES                     | 656,959.00           | 0.00              | 0.00              | 656,959.00           | 0.00         | 0.00              | 0.00                | 0.00                | 656,959.00           |
| 5100 MOBILIARIO Y EQUIPO DE ADMINISTRACION.                      | 295,000.00           | 0.00              | 0.00              | 295,000.00           | 0.00         | 0.00              | 0.00                | 0.00                | 295,000.00           |
| 5110 Muebles de oficina y estanteria.                            | 95,000.00            | 0.00              | 0.00              | 95,000.00            | 0.00         | 0.00              | 0.00                | 0.00                | 95,000.00            |
| 5111 Muebles y enseres.  | 95,000.00            | 0.00              | 0.00              | 95,000.00            | 0.00         | 0.00              | 0.00                | 0.00                | 95,000.00            |
| 5150 Equipo de cómputo y de tecnología de la Información.        | 200,000.00           | 0.00              | 0.00              | 200,000.00           | 0.00         | 0.00              | 0.00                | 0.00                | 200,000.00           |
| 5151 Bienes Inform ticos.  | 200,000.00           | 0.00              | 0.00              | 200,000.00           | 0.00         | 0.00              | 0.00                | 0.00                | 200,000.00           |
| 5400 VEHÍCULOS Y EQUIPO DE TRANSPORTE.                           | 147,739.00           | 0.00              | 0.00              | 147,739.00           | 0.00         | 0.00              | 0.00                | 0.00                | 147,739.00           |
| 5410 Vehículos y equipo terrestre.                               | 147,739.00           | 0.00              | 0.00              | 147,739.00           | 0.00         | 0.00              | 0.00                | 0.00                | 147,739.00           |
| 5411 Vehículos y equipo de transporte terrestre.                 | 147,739.00           | 0.00              | 0.00              | 147,739.00           | 0.00         | 0.00              | 0.00                | 0.00                | 147,739.00           |
| 5600 MAQUINARIA, OTROS EQUIPOS Y HERRAMIENTAS.                   | 163,220.00           | 0.00              | 0.00              | 163,220.00           | 0.00         | 0.00              | 0.00                | 0.00                | 163,220.00           |
| 5650 Equipo de comunicación y telecomunicación.                  | 163,220.00           | 0.00              | 0.00              | 163,220.00           | 0.00         | 0.00              | 0.00                | 0.00                | 163,220.00           |
| 5651 Equipo y aparatos para comunicación, telecomunicación y rac | 163,220.00           | 0.00              | 0.00              | 163,220.00           | 0.00         | 0.00              | 0.00                | 0.00                | 163,220.00           |
| 5900 ACTIVOS INTANGIBLES.  | 51,000.00            | 0.00              | 0.00              | 51,000.00            | 0.00         | 0.00              | 0.00                | 0.00                | 51,000.00            |
| 5970 Licencias inform ticas e intelectuales.                     | 51,000.00            | 0.00              | 0.00              | 51,000.00            | 0.00         | 0.00              | 0.00                | 0.00                | 51,000.00            |
| 5971 Licencias inform ticas e intelectuales.                     | 51,000.00            | 0.00              | 0.00              | 51,000.00            | 0.00         | 0.00              | 0.00                | 0.00                | 51,000.00            |
| <b>T O T A L E S</b>   | <b>72,246,468.00</b> | <b>572,373.51</b> | <b>572,373.51</b> | <b>72,246,468.00</b> | <b>0.20</b>  | <b>353,129.21</b> | <b>4,093,238.29</b> | <b>4,446,367.70</b> | <b>67,800,100.30</b> |

ELABORA  
  
L.C. Veronica Verrill Godaranda

REVISA  
  
M. en A.N. Roberto Yuri Baca Barrueta

AUTORIZA  
  
L.D. Jorge E. Muñoz Escalona